

Manual do usuário

Sistema de Alarme AC 3-T A

Código nº 99-94-0470

Versão: 08/2012 PT

Sistema de Alarme AC 3-T A



1 Configuração AC3T

1.1 Alarmes de temperatura

Se a temperatura interna desviar da configuração ($\pm 0,5$ °C) por mais de dois minutos, o AC 3-T A emitirá um alarme.



Configure o alarme para temperatura mínima dentro da faixa de 0-25 °C (32-77 °F).



Configure o alarme para temperatura máxima dentro da faixa de 25-50 °C (77-122 °F).



Modo de alarme > dois minutos.



Modo de alarme < dois minutos (do momento em que a situação surge até a emissão do alarme).

1.2 Termostatos de reserva



O AC 3-T A integra três termostatos de reserva que funcionam como backup para o controle de temperatura do controlador climático.

Configure a temperatura do termostato.

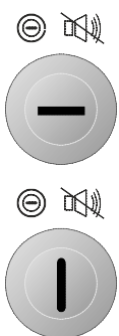
Quando a temperatura interna exceder a configuração, o AC 3-T A acionará a função necessária, por exemplo, ventilação extra ou um sistema de resfriamento.




O termostato ativou a função.

2 Desativação do Alarme

Alarme desativado.




Pare o alarme colocando a  no interruptor liga-desliga e girando-a para a posição horizontal.

Até o modo de alarme cessar.

Alarme desativado.

NB Lembre-se de girar a chave de volta para a posição vertical após corrigir a causa do alarme.

3 Testando a instalação



Pressione e segure para iniciar um teste.

O AC 3-T A liga todas as lâmpadas e ativa todos os sinais de alarme de uma só vez. Verifique se o sistema de alarme funciona conforme o esperado.

Para parar o teste, basta soltar o botão.

NB A Big Dutchman recomenda um teste semanal da instalação.

4 Funções de Status


4.1 Alarme de unidades externas



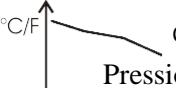
O AC 3-T A pode ser conectado a duas unidades externas, por exemplo, um controlador climático, e gerar um alarme ao receber um sinal do controlador climático.

Alarme da unidade externa.

4.2 Função de Lembrete (Operação em Lote)



A lâmpada de teste pisca para lembrá-lo de que você precisa diminuir a temperatura para alarme mínimo e máximo e para backup de termostatos durante o lote.

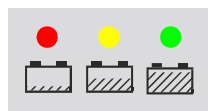
 Curva de temperatura
Pressione para adiar um lembrete.

Mais de quatro dias desde que o botão foi pressionado pela última vez.

A função pode ser desativada (consulte o Manual Técnico).

4.3 Voltagem da Bateria

O AC 3-T A mede a voltagem da bateria continuamente e informa o status.



Luz	Status da voltagem
Vermelha	Muito baixa
Amarela	Baixa
Verde	Normal

Apenas uma lâmpada piscando: indica uma falha na rede elétrica/quebra de fase.

Todas as lâmpadas piscando: indica que a voltagem da bateria está tão baixa que a buzina e a luz serão desconectadas para não danificar a bateria.